

**Poslovno izvješće o subjektu
HUNTER & KŽ TRGOVINA d.o.o.**

Osnovni podaci

Naziv subjekta	HUNTER & KŽ TRGOVINA d.o.o. za trgovinu
Adresa	Ulica Nikole Tomašića 4, 10000 Zagreb
OIB	09352463435
MB	02755831
Registarski broj	080761199
EUID	HRSR.080761199
Godina osnivanja	2011
Djelatnost (NKD 2007.)	4690 - Nespecijalizirana trgovina na veliko
Djelatnost (NKD 2025.)	46900 - Nespecijalizirana trgovina na veliko
ESA sektor	S.11002 - Nacionalna privatna nefinancijska društva
Vrsta subjekta	Poduzetnik
Tip subjekta	Društvo s ograničenom odgovornošću
Veličina	Mikro
Vlasništvo	Privatno od osnivanja
Broj zaposlenih (prema satima rada)	0
Prosječna mjesečna neto plaća	€ 0
Status	Aktivan
Porezni dug	Ne
Neisplativatelj plaća	Ne
Telefon	0914611055
E-pošta	kuhar0210@gmail.com
E-pošta (Sudski registar)	kuhar0210@gmail.com
Web	-
Status blokade	-
Broj aktivnih založnih prava	-
Broj aktivnih ovrha nad nekretninama i pokretninama	-

Predmeti poslovanja

Šifra	Naziv
(*)	pripremanje hrane i pružanje u usluga prehrane
(*)	pripremanje i usluživanje pića i napitaka
(*)	pružanje usluga smještaja
(*)	pripremanje hrane za potrošnju na drugom mjestu sa ili bez usluživanja (u prijevoznom sredstvu, na priredbama i sl.) i opskrba tom hranom (catering)
(*)	turističke usluge u nautičkom turizmu
(*)	turističke usluge koje uključuju šporstko-rekreativne ili pustolovne aktivnosti
(*)	ostale turističke usluge

(*)	turističke usluge u ostalim oblicima turističke ponude
(*)	savjetovanje u vezi s poslovanjem i upravljanjem
(*)	promidžba (reklama i propaganda)
(*)	istraživanje tržišta i ispitivanje javnog mnijenja
(*)	kupnja i prodaja robe
(*)	obavljanje trgovačkog posredovanja na domaćem i inozemnom tržištu
(*)	zastupanje stranih tvrtki
(*)	djelatnost javnog cestovnog prijevoza putnika i tereta u domaćem i međunarodnom prometu
(*)	prijevoz za vlastite potrebe
(*)	javni prijevoz putnika u oblanom pomorskom prometu
(*)	projektiranje, građenje, uporaba i uklanjanje građevina
(*)	nadzor nad gradnjom
(*)	stručni poslovi prostornog uređenja
(*)	poslovi upravljanja nekretninama i održavanje nekretnina
(*)	posredovanje u prometu nekretnina
(*)	poslovanje nekretninama
(*)	knjigovodstveni i računovodstveni poslovi
(*)	prijevoz oružja i streljiva u svrhu prometa
(*)	civilna strelišta za obaljanje športske djelatnosti
(*)	proizvodnja naoružanja i vojne opreme (NVO)
(*)	remont naoružanja i vojne opreme
(*)	promet naoružanja i vojne opreme
(*)	osiguranje i zaštita proizvodnje i promet naoružanja i vojne opreme
(*)	izvoz i uvoz robe vojne namjene i nevojnih ubojnih sredstava
(*)	usluge koje se odnose na robu vojne namjere
(*)	djelatnost prijevoza opasnih tvari

Ovlaštene osobe poslovnog subjekta HUNTER & KŽ TRGOVINA d.o.o.

Osobe ovlaštene za zastupanje
Željko Kuhar, direktor
Nadzorni odbor
-
Osnivači
Željko Kuhar, jedini član d.o.o.

Stvarni vlasnici poslovnog subjekta HUNTER & KŽ TRGOVINA d.o.o.

Ime i prezime	Priroda vlasništva	Opseg vlasništva	Od	Napomena
Željko Kuhar	Izravno vlasništvo	100,0 %	17.03.2011.	

Subjekti u vlasništvu poslovnog subjekta HUNTER & KŽ TRGOVINA d.o.o.

-

Pripojeni subjekti poslovnog subjekta HUNTER & KŽ TRGOVINA d.o.o.

-

Transakcijski računi poslovnog subjekta HUNTER & KŽ TRGOVINA d.o.o.

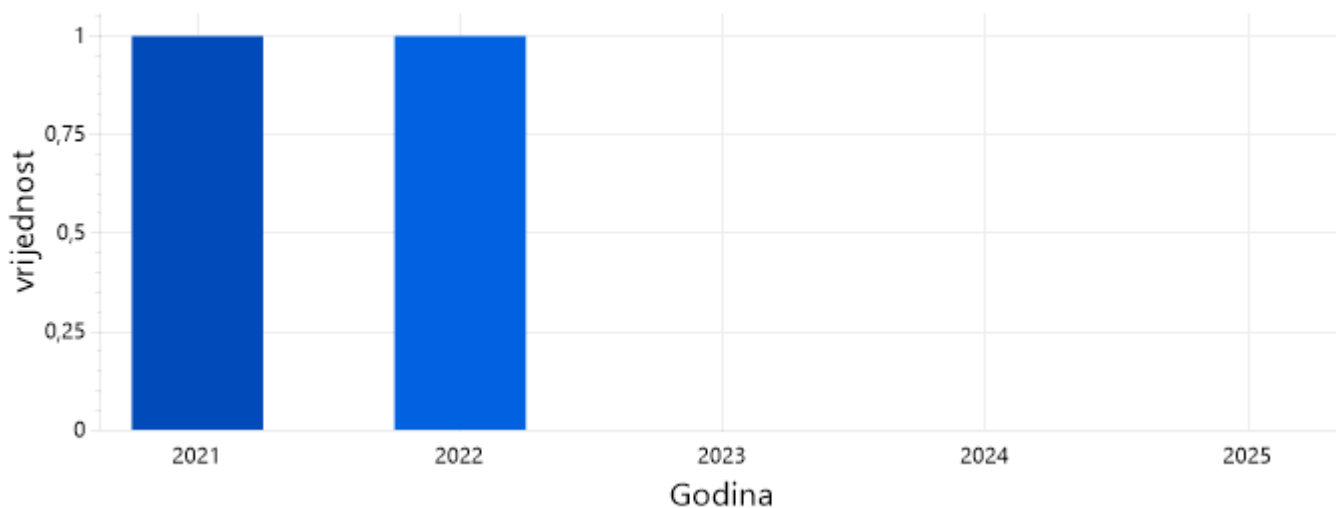
IBAN	Banka	Vrsta	Status	Blokiran	Datum	Datum
HR6023600001102410013	Zagrebačka banka d.d.	11	Zatvoren	Ne	02.04.2014.	14.09.2016.
HR8723400091110473190	Privredna banka Zagreb d.d.	11	Zatvoren	Ne	02.05.2011.	16.06.2021.

Aktivne koncesije koncesionara HUNTER & KŽ TRGOVINA d.o.o.

-

Vrijednosni papiri

ne trguje na Zagrebačkoj burzi

Kretanje broja zaposlenih kroz vrijeme

Subjekt ima razinu kreditne procjene - - .
Kretanje kreditne procjene kroz vrijeme

	2021	2022	2023	2024	2025
Fina	-	-	-	-	-

Vjerojatnost defaulta	-	-	-	-	-
-----------------------	---	---	---	---	---

Skala kreditne procjene

RAZRED	KLASA	PD_MIN	PD_MEAN	PD_MAX	OPIS	MS_VER	RATING_SYS	FROM	TO
1	A1	0,00%	0,03%	0,05%	Poduzetnici sa zanemarivom vjerojatnošću zastoja u plaćanju	1.2	ML	19.04.2022	30.06.2030
2	A2	0,05%	0,06%	0,15%	Poduzetnici s najnižom vjerojatnošću zastoja u plaćanju	1.2	ML	19.04.2022	30.06.2030
3	A3	0,15%	0,16%	0,31%	Poduzetnici s vrlo niskom vjerojatnošću zastoja u plaćanju	1.2	ML	19.04.2022	30.06.2030
4	B1	0,31%	0,32%	0,51%	Poduzetnici s niskom vjerojatnošću zastoja u plaćanju	1.2	ML	19.04.2022	30.06.2030
5	B2	0,51%	0,55%	0,82%	Poduzetnici sa srednje niskom vjerojatnošću zastoja u plaćanju	1.2	ML	19.04.2022	30.06.2030
6	B3	0,82%	0,98%	1,33%	Poduzetnici s blago povišenom vjerojatnošću zastoja u plaćanju	1.2	ML	19.04.2022	30.06.2030
7	B4	1,33%	1,68%	2,14%	Poduzetnici s povišenom vjerojatnošću zastoja u plaćanju	1.2	ML	19.04.2022	30.06.2030
8	B5	2,14%	2,81%	3,46%	Poduzetnici s ispod prosječnom vjerojatnošću zastoja u plaćanju	1.2	ML	19.04.2022	30.06.2030
9	B6	3,46%	4,45%	5,59%	Poduzetnici sa prosječnom vjerojatnošću zastoja u plaćanju	1.2	ML	19.04.2022	30.06.2030
10	C1	5,59%	7,01%	9,04%	Poduzetnici sa blago iznad prosječnom vjerojatnošću zastoja u plaćanju	1.2	ML	19.04.2022	30.06.2030
11	C2	9,04%	10,88%	14,60%	Poduzetnici sa visokom vjerojatnošću zastoja u plaćanju	1.2	ML	19.04.2022	30.06.2030
12	C3	14,60%	37,29%	99,99%	Poduzetnici sa vrlo visokom vjerojatnošću zastoja u plaćanju	1.2	ML	19.04.2022	30.06.2030
13	D1	100,00%	100,00%	100,00%	Poduzetnici u blokadi više od 90 dana ili bili u blokadi više od 90 dana u periodu od 6 mjeseci prije trenutka izračuna kreditne procjene	1.2	ML	19.04.2022	30.06.2030
14	D2	100,00%	100,00%	100,00%	Poduzetnici nad kojima je pokrenut stežajni ili slični postupak	1.2	ML	19.04.2022	30.06.2030
15	D3	100,00%	100,00%	100,00%	Poduzetnici u postupku likvidacije	1.2	ML	19.04.2022	30.06.2030

Kreditni limit

-

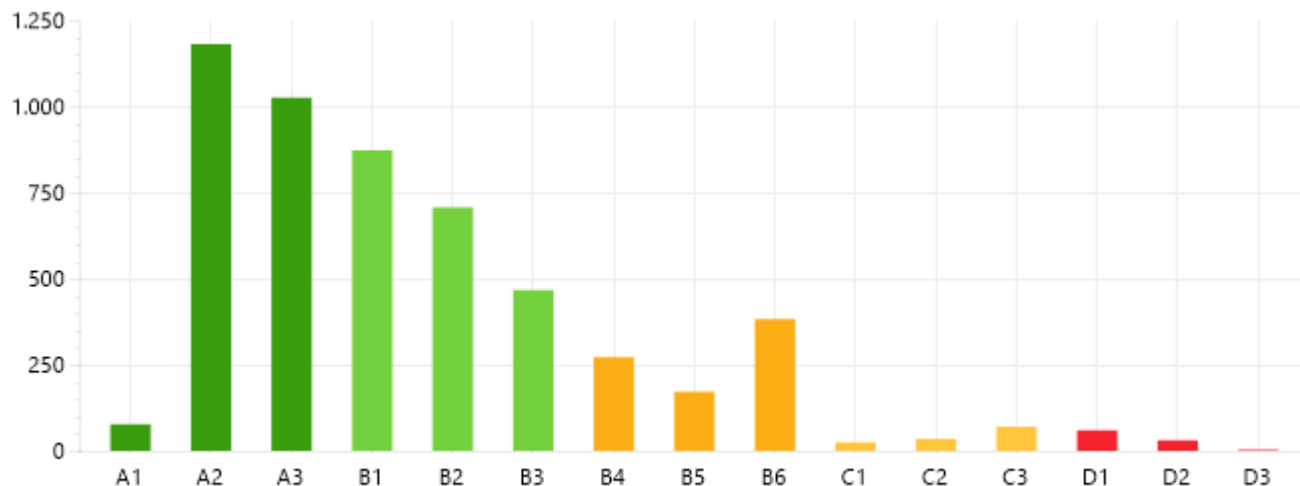
Blokade 23.04.2026

nema aktivnih računa

Povijest blokada

Računi subjekta HUNTER & KŽ TRGOVINA d.o.o. od 2011. nisu bili blokirani.

Distribucija razina kreditne procjene u razredu djelatnosti 4690 na datum 31.03.2026



Rast kreditne procjene (u odnosu na prethodni mjesec)	193
Pad kreditne procjene (u odnosu na prethodni mjesec)	220
Blokiranih subjekata (trenutno)	200
Ukupni dug blokiranih subjekata (trenutno)	€ 21,28 mil.

Rang po ukupnom prihodu, broju zaposlenih i dobiti razdoblja u razredu djelatnosti u 2024. godini

Kod 6.921 poduzetnika u razredu djelatnosti 4690 (Nespecijalizirana trgovina na veliko) u 2024. godini bilo je 36.815 zaposlenih. Ostvarili su ukupne prihode u iznosu od € 10.283.252.988 (povećanje od 7,73% u odnosu na prethodnu godinu), ukupne rashode u iznosu od € 9.624.542.242 (povećanje od 7,93% u odnosu na prethodnu godinu) i neto dobit u iznosu od € 543.489.819. HUNTER & KŽ TRGOVINA d.o.o. se u razredu djelatnosti 4690 prema ukupnim prihodima (€ 0) nalazi na 6.138. mjestu s udjelom od 0,00%

U razredu djelatnosti 4690 u 2024. godini bio je sljedeći broj poduzetnika: mikro: 5553, mali: 20, srednji: 160, veliki: 1188.

Top 10 poduzetnika u Republici Hrvatskoj prema iznosu ukupnog prihoda u 2024.

Rang	OIB	Naziv	Iznos	Udio
1	27759560625	INA, d.d.	€ 3,82 mlrd.	2,25 %
2	28921978587	HEP d.d.	€ 2,73 mlrd.	1,61 %
3	62226620908	KONZUM plus d.o.o.	€ 2,04 mlrd.	1,20 %
4	58292277611	PRVO PLINARSKO DRUŠTVO d.o.o.	€ 1,44 mlrd.	0,85 %
5	66089976432	LIDL HRVATSKA d.o.o. k.d.	€ 1,31 mlrd.	0,78 %
6	75550985023	PETROL d.o.o.	€ 1,24 mlrd.	0,74 %
7	46108893754	SPAR Hrvatska d.o.o.	€ 1,08 mlrd.	0,64 %
8	09518585079	HEP-Proizvodnja d.o.o.	€ 1,01 mlrd.	0,59 %
9	92510683607	PLODINE d. d.	€ 992,70 mil.	0,59 %
10	81793146560	HT d.d.	€ 975,96 mil.	0,58 %

Top 10 poduzetnika u Republici Hrvatskoj prema broju zaposlenih prema satima rada u 2024.

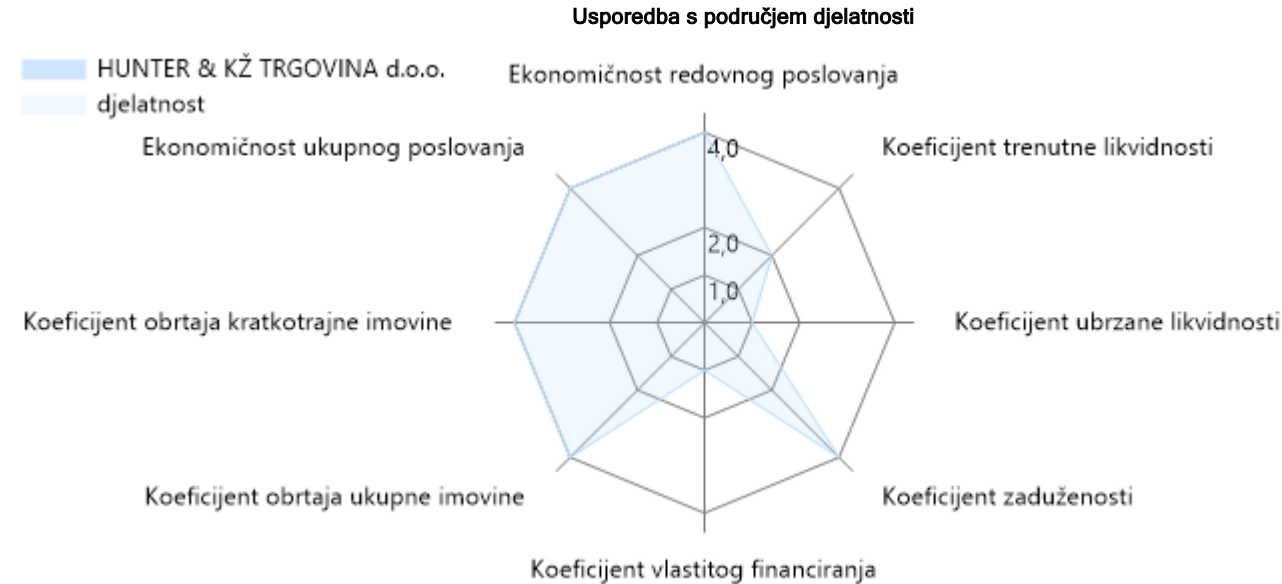
Rang	OIB	Naziv	Broj zaposlenih	Udio
1	62226620908	KONZUM plus d.o.o.	10.173	1,20 %
2	87311810356	HP d.d.	8.000	0,19 %
3	69693144506	H Š d.o.o.	7.602	0,27 %
4	46830600751	HEP-Operator distribucijskog sustava d.o.o.	6.488	0,36 %
5	02023029348	STUDENAC d.o.o.	5.489	0,45 %
6	85584865987	ZAGREBAČKI HOLDING d.o.o.	4.899	0,21 %
7	92510683607	PLODINE d. d.	4.777	0,59 %
8	46108893754	SPAR Hrvatska d.o.o.	4.526	0,64 %
9	82031999604	ZAGREBAČKI ELEKTRIČNI TRAMVAJ d.o.o.	3.698	0,13 %
10	36201212847	Valamar Riviera d.d.	3.546	0,20 %

Top 10 poduzetnika u Republici Hrvatskoj prema dobiti razdoblja u 2024.

Rang	OIB	Naziv	Iznos	Udio
1	88035992407	FORTENOVA GRUPA d.d.	€ 215,60 mil.	0,30 %
2	28921978587	HEP d.d.	€ 207,03 mil.	1,61 %
3	27759560625	INA, d.d.	€ 156,04 mil.	2,25 %
4	44205501677	PLIVA HRVATSKA d.o.o.	€ 143,43 mil.	0,53 %
5	81793146560	HT d.d.	€ 136,83 mil.	0,58 %
6	48471634697	SUPER SPORT d.o.o.	€ 115,18 mil.	0,14 %
7	49214559889	KONČAR - Distributivni i specijalni transformatori d.d. za proizvodnju	€ 107,01 mil.	0,25 %
8	09518585079	HEP-Proizvodnja d.o.o.	€ 85,10 mil.	0,59 %
9	82023167977	ADRIS GRUPA d. d.	€ 75,01 mil.	0,05 %
10	29524210204	A1 Hrvatska d.o.o.	€ 69,69 mil.	0,34 %

Rang i udio poduzetnika HUNTER & KŽ TRGOVINA d.o.o. u području djelatnosti G - TRGOVINA NA VELIKO I NA MALO; POPRAVAK MOTORNIH VOZILA I MOTOCIKALA u 2024.

	Po prihodu	Po dobiti	Po zaposlenicima
Rang	26.040	19.686	20.989
Udio	0,00%	0,00%	0,00%
Total 29.161			



Pregled poslovnih pokazatelja subjekta u odnosu na veličinu, djelatnost i RH (u posljednjoj obrađenoj godini)

Pokazatelj	subjekt	veličina	djelatnost	RH
Pokazatelji likvidnosti i financijske stabilnosti				
Koeficijent trenutne likvidnosti	0,00	0,21	0,23	0,26
Koeficijent ubrzane likvidnosti	0,00	0,71	0,89	1,00

Pokazatelji zaduženosti				
Koeficijent zaduženosti	0,00	0,75	0,58	0,52
Koeficijent vlastitog financiranja	0,00	0,51	0,46	0,50
Pokazatelji aktivnosti				
Koeficijent obrtaja ukupne imovine	0,00	0,48	1,71	0,82
Koeficijent obrtaja kratkotrajne imovine	0,00	1,15	2,90	2,04
Pokazatelji uspješnosti poslovanja				
Ekonomičnost ukupnog poslovanja	0,00 %	108,30 %	105,20 %	107,53 %
Ekonomičnost redovnog poslovanja	0,00 %	108,84 %	105,39 %	107,74 %
Pokazatelji po zaposlenom				
Ukupni prihodi po zaposlenom	€ 0	€ 72.650	€ 278.983	€ 159.897
Poslovni prihodi po zaposlenom	€ 0	€ 71.183	€ 277.409	€ 157.067

Pregled poslovnih pokazatelja subjekta za posljednje tri godine

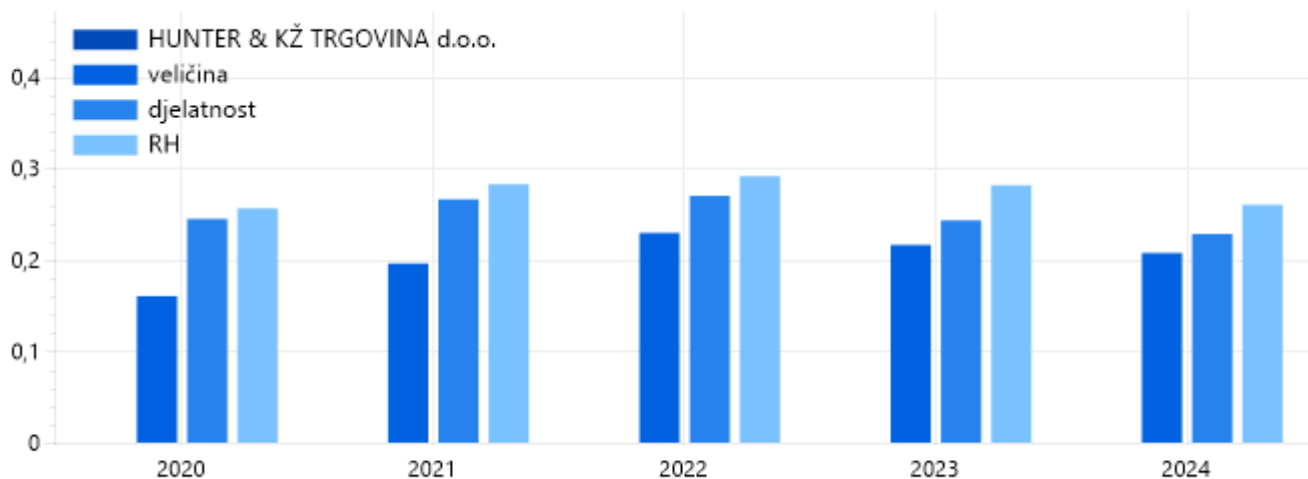
Pokazatelj	2023	2024	2025
Pokazatelji likvidnosti i financijske stabilnosti			
Koeficijent trenutne likvidnosti	0,00	0,00	0,00
Koeficijent ubrzane likvidnosti	0,00	0,00	0,00
Koeficijent tekuće likvidnosti	0,00	0,00	0,00
Koeficijent financijske stabilnosti	0,00	0,00	0,00
Pokazatelji zaduženosti			
Koeficijent zaduženosti	0,00	0,00	0,00
Koeficijent vlastitog financiranja	0,00	0,00	0,00
Koeficijent financiranja	0,00	0,00	0,00
Faktor zaduženosti (broj godina)	0,00	0,00	0,00
Stupanj pokrića dugotrajne imovine vlastitim izvorima	0,00	0,00	0,00
Stupanj pokrića dugotrajne imovine dugoročnim izvorima	0,00	0,00	0,00
Pokazatelji aktivnosti			
Koeficijent obrtaja ukupne imovine	0,00	0,00	0,00
Koeficijent obrtaja kratkotrajne imovine	0,00	0,00	0,00
Vrijeme naplate kratkotrajnih potraživanja, u danima (samo za tekuću godinu)	0,00	0,00	0,00
Vrijeme naplate potraživanja od kupaca, u danima (samo za tekuću godinu)	0,00	0,00	0,00
Dani plaćanja dobavljačima	0,00	0,00	0,00
Pokazatelji uspješnosti poslovanja			
Ekonomičnost ukupnog poslovanja	0,00 %	0,00 %	0,00 %
Ekonomičnost redovnog poslovanja	0,00 %	0,00 %	0,00 %
Rentabilnost prometa bruto	0,00 %	0,00 %	0,00 %
Rentabilnost prometa neto	0,00 %	0,00 %	0,00 %
Rentabilnost ukupne imovine - bruto	0,00 %	0,00 %	0,00 %
Rentabilnost ukupne imovine - neto (ROA)	0,00 %	0,00 %	0,00 %

Rentabilnost vlastitog kapitala (ROE)	0,00 %	0,00 %	0,00 %
EBIT marža (Earning Before Interest And Tax)	0,00	0,00	0,00
EBITDA marža (Earning Before Interest, Tax, Depreciation And Amortization)	0,00	0,00	0,00
EBIT	€ 0	€ 0	€ 0
EBITDA	€ 0	€ 0	€ 0
Novostvorena vrijednost	€ 0	€ 0	€ 0
Pokazatelji po zaposlenom			
Ukupni prihodi po zaposlenom	€ 0	€ 0	€ 0
Poslovni prihodi po zaposlenom	€ 0	€ 0	€ 0
Ukupni rashodi po zaposlenom	€ 0	€ 0	€ 0
Prosječna mjesečna neto plaća po zaposleniku	€ 0	€ 0	€ 0
Prosječna mjesečna bruto 1 plaća po zaposlenom	€ 0	€ 0	€ 0
Prosječna mjesečna bruto 2 plaća po zaposlenom	€ 0	€ 0	€ 0
Dobit ili gubitak razdoblja po zaposlenom	€ 0	€ 0	€ 0
Imovina po zaposlenom	€ 0	€ 0	€ 0
Novostvorena vrijednost po zaposlenom	€ 0	€ 0	€ 0

Opis i grafički prikaz poslovnih pokazatelja za zadnju obrađenu godinu

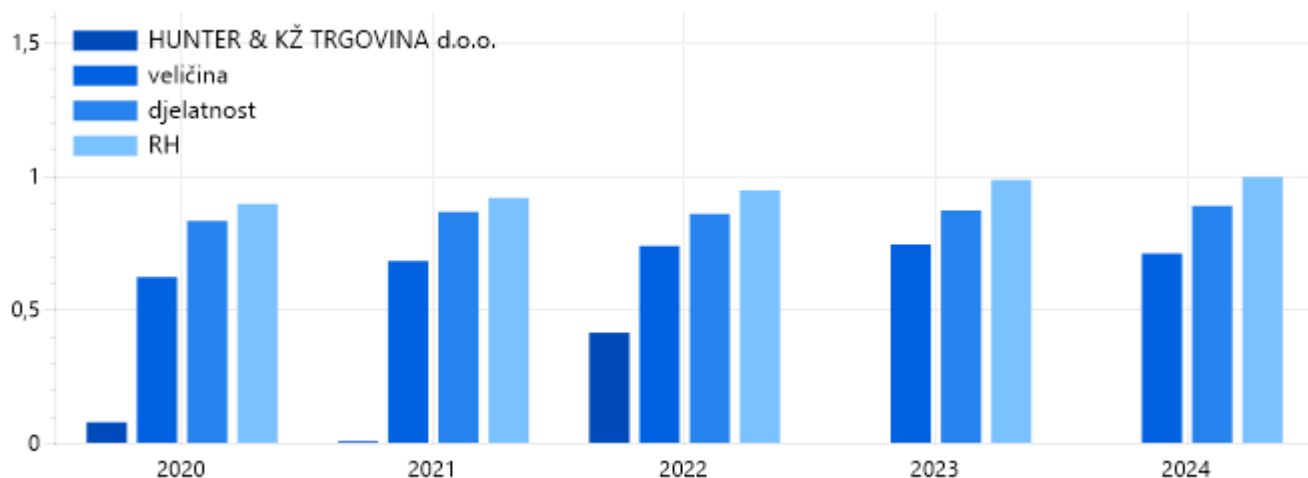
Pokazatelji likvidnosti i financijske stabilnosti	subjekt	veličina	djelatnost	RH
Koeficijent trenutne likvidnosti	0,00	0,21	0,23	0,26

Mjeri sposobnost poduzeća da podmiri kratkoročne obveze raspoloživim novcem na dan sastavljanja bilance. Minimalna vrijednost trebala bi biti 0,10



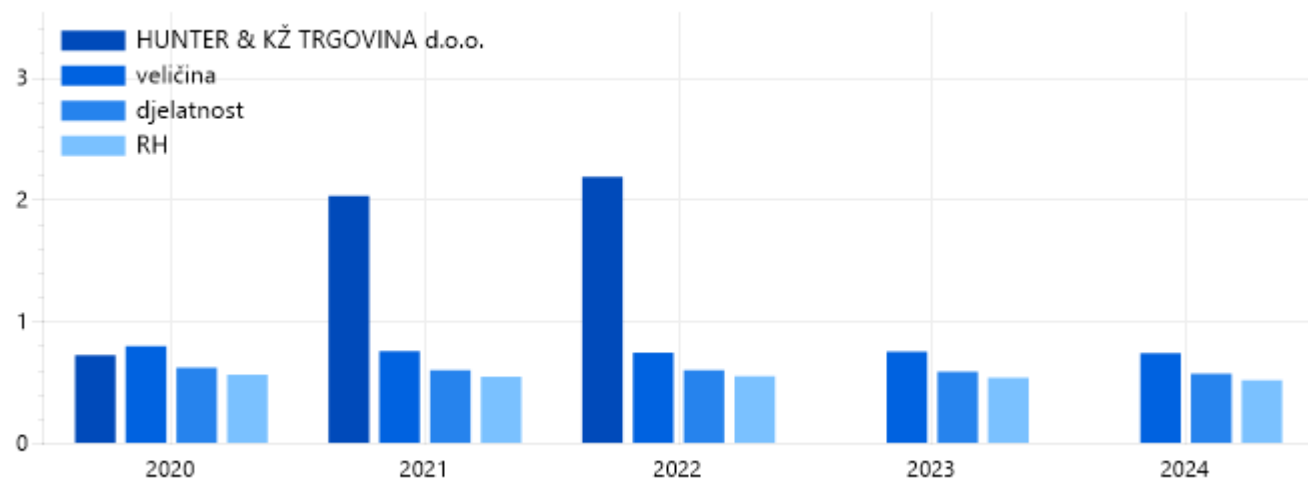
Pokazatelji likvidnosti i financijske stabilnosti	subjekt	veličina	djelatnost	RH
Koeficijent ubrzane likvidnosti	0,00	0,71	0,89	1,00

Pokazuje koliko je kratkoročnih obveza poduzeće sposobno podmiriti brzo unovčivom imovinom. Ovaj pokazatelj trebao bi biti 1 ili veći od 1 (indikativne veličine).



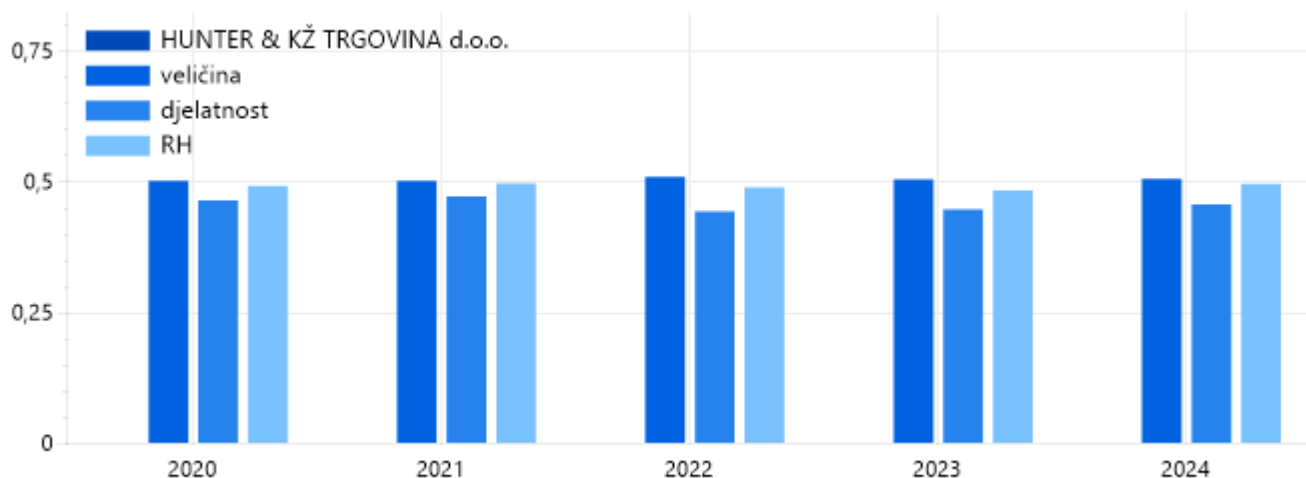
Pokazatelji zaduženosti	subjekt	veličina	djelatnost	RH
Koeficijent zaduženosti	0,00	0,75	0,58	0,52

Pokazuje koliko je imovine financirano iz tuđeg (posuđenog) kapitala. Vrijednost pokazatelja trebala bi biti 0,5 ili manje, što znači da bi imovina bi trebala biti najmanje 2 puta veća od obveza



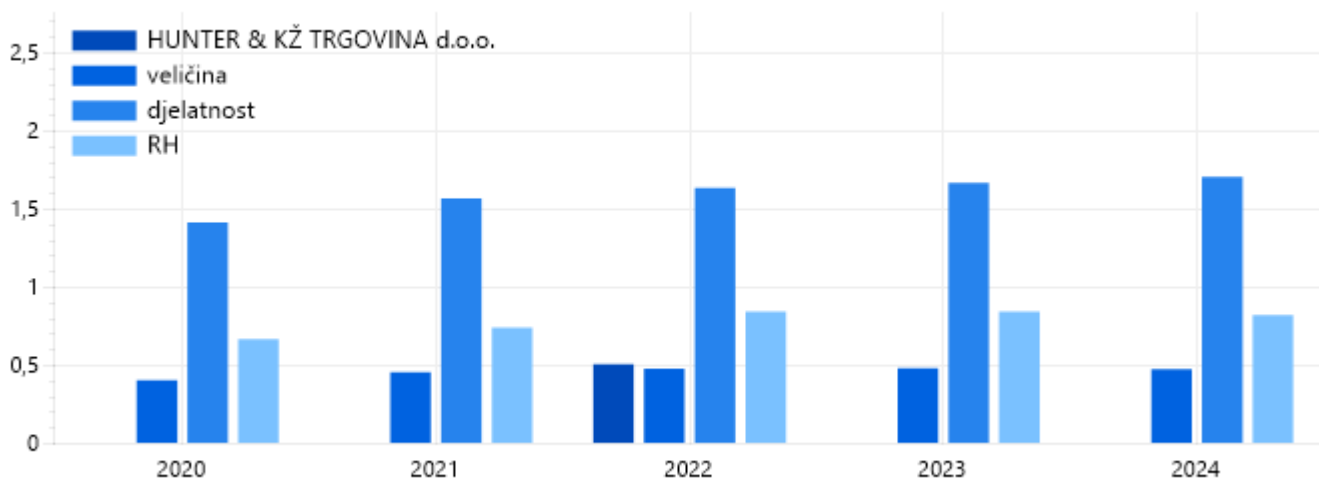
Pokazatelji zaduženosti	subjekt	veličina	djelatnost	RH
Koeficijent vlastitog financiranja	0,00	0,51	0,46	0,50

Pokazuje koliko je imovine financirano iz vlastitog kapitala. Granična vrijednost pokazatelja je 0,5, a poželjno je da bude veća od 0,5



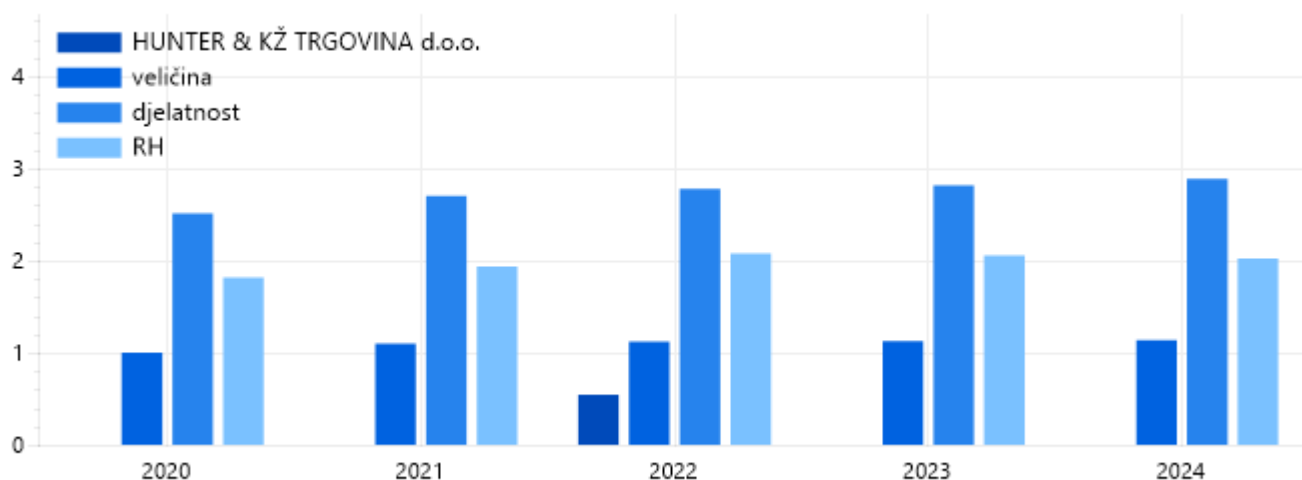
Pokazatelji aktivnosti	subjekt	veličina	djelatnost	RH
Koeficijent obrtaja ukupne imovine	0,00	0,48	1,71	0,82

Pokazuje koliko je puta godišnje poduzeće obrnulo svoju ukupnu imovinu odnosno koliko je eura ukupnih prihoda ostvarilo na jedan euro ukupne imovine. Što je razlika između ovog pokazatelja i koeficijenta obrta kratkotrajne imovine veća, poduzeće u strukturi imovine ima veći udio dugotrajne imovine i obrnuto. Poželjno je da je vrijednost svih koeficijenata obrta što je moguće veća.



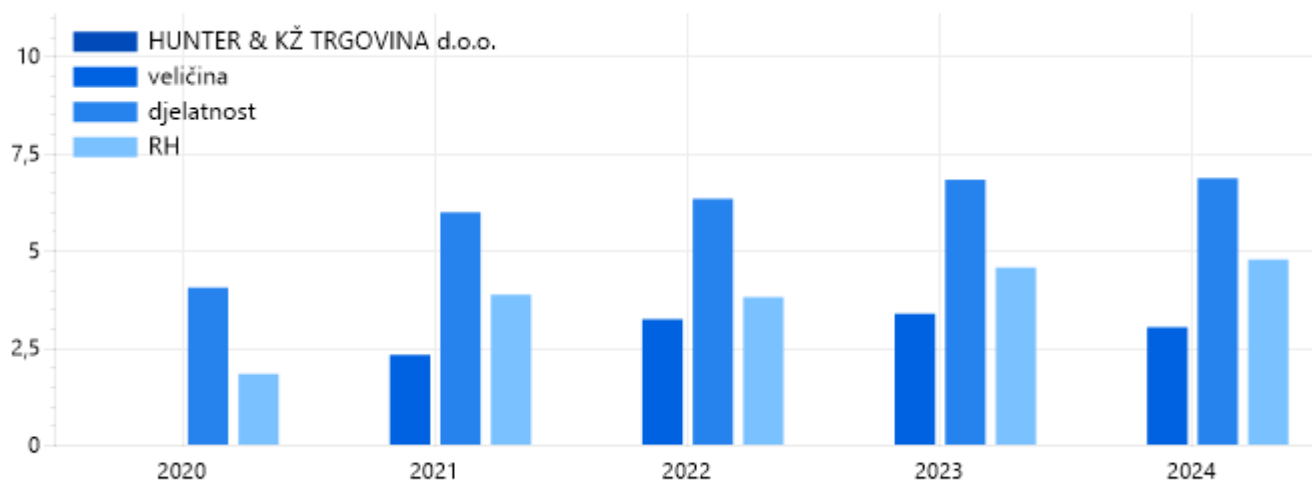
Pokazatelji aktivnosti	subjekt	veličina	djelatnost	RH
Koeficijent obrtaja kratkotrajne imovine	0,00	1,15	2,90	2,04

Pokazuje koliko je puta godišnje poduzeće obrnulo svoju kratkotrajnu imovinu. Poželjno je da je vrijednost svih koeficijenata obrta što je moguće veća.



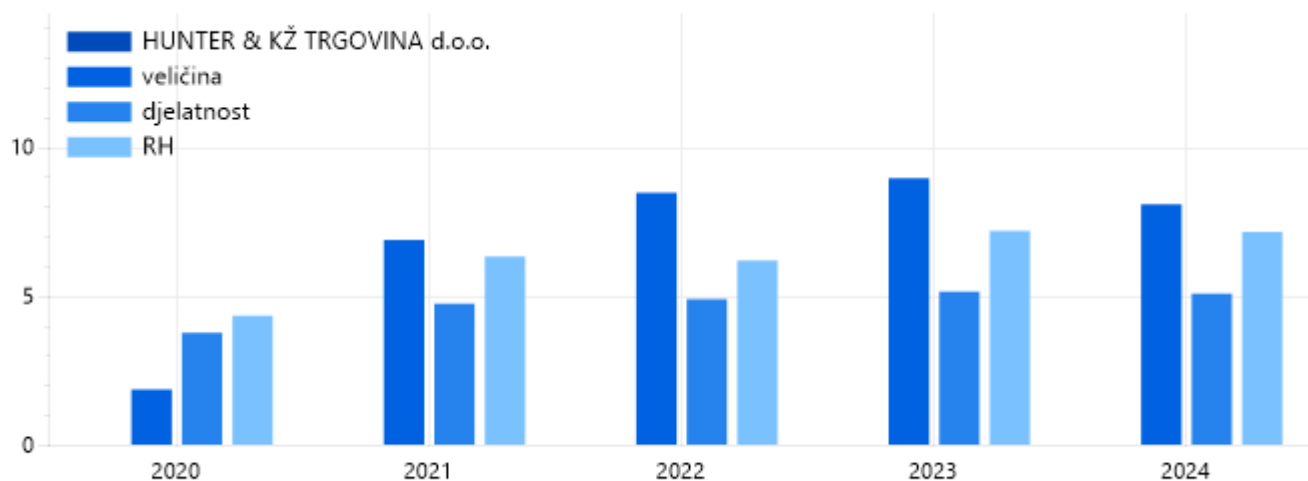
Pokazatelji uspješnosti poslovanja	subjekt	veličina	djelatnost	RH
Rentabilnost ukupne imovine - neto (ROA)	0,00 %	3,05 %	6,89 %	4,80 %

Ocjenjuje sposobnost poduzeća da ostvaruje povrate na temelju ukupno raspoloživih resursa. Interpretira se kao stopa povrata koju je poduzeće uspjelo ostvariti na ukupnu imovinu. Više su vrijednosti pokazatelja bolje jer indiciraju veću učinkovitost u upotrebi imovine poduzeća



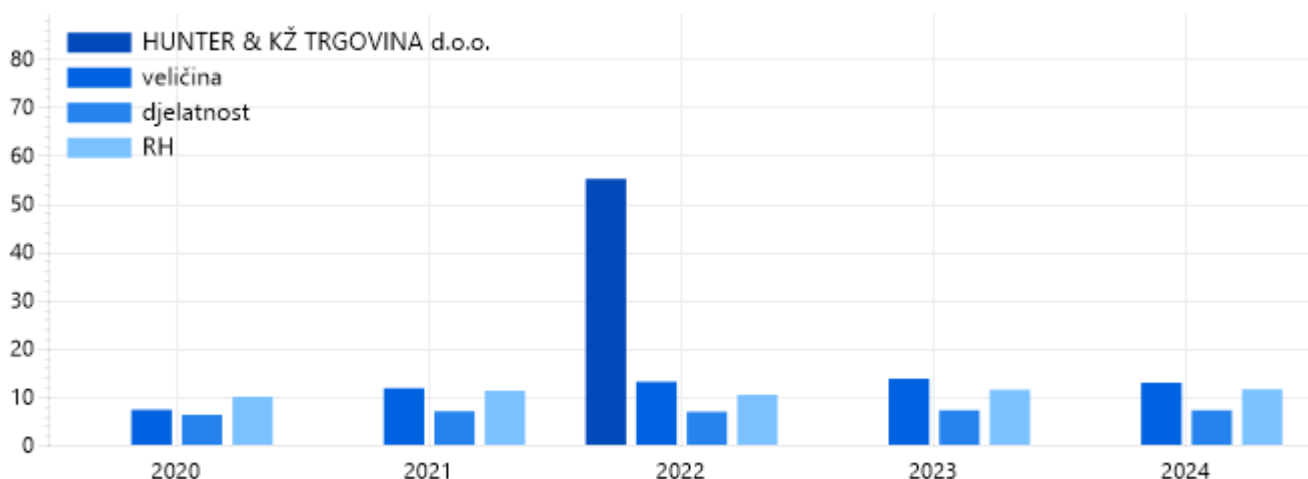
Pokazatelji uspješnosti poslovanja	subjekt	veličina	djelatnost	RH
EBIT marža (Earning Before Interest And Tax)	0,00	8,12	5,12	7,18

Računa se kao omjer EBIT (zarade prije kamata i poreza) i poslovnih prihoda. Prikazuje koliki postotak dobiti prije kamata i poreza ostaje poduzeću po svakoj jedinici (euru) poslovnih prihoda nakon podmirenja redovitih troškova/rashoda poslovanja. Veća je vrijednost pokazatelja povoljnija jer poduzeću ostaje veći dio prihoda nakon pokrića poslovnih



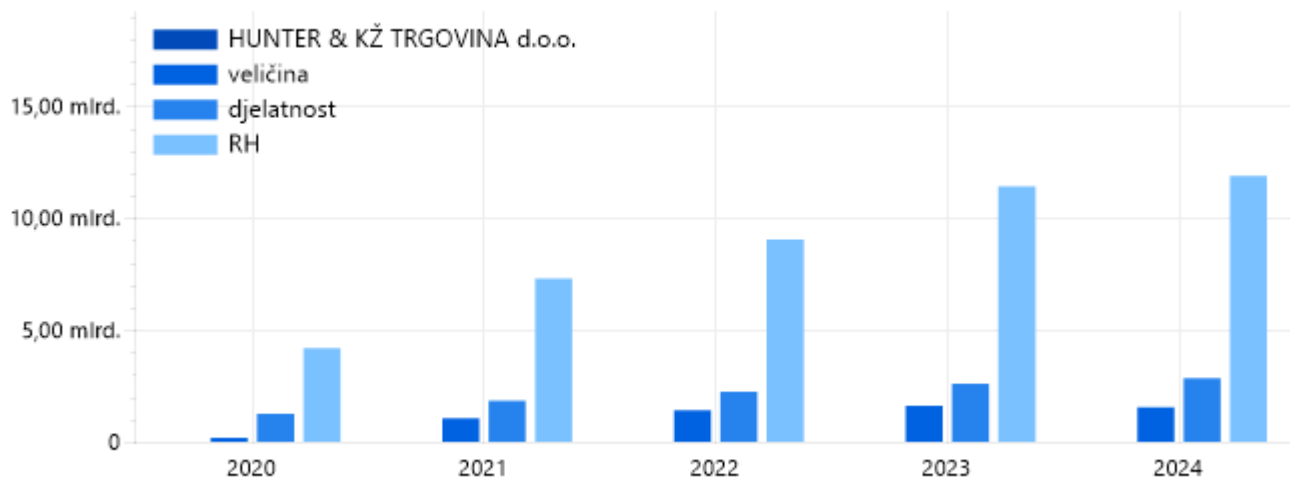
Pokazatelji uspješnosti poslovanja	subjekt	veličina	djelatnost	RH
EBITDA marža (Earning Before Interest, Tax, Depreciation And Amortization)	0,00	13,11	7,37	11,75

Računa se kao omjer EBITDA (zarade prije kamata, poreza i amortizacije) i poslovnih prihoda. Prikazuje postotak rezultata na EBITDA razini (dobit prije kamata, poreza i amortizacije) u odnosu na poslovni prihod društva. U pravilu, viša je vrijednost ovog pokazatelja povoljna za društvo jer takva poduzeća imaju bolju troškovnu strukturu, odnosno zadržavaju veći dio prihoda nakon pokrića poslovnih rashoda poslovanja.



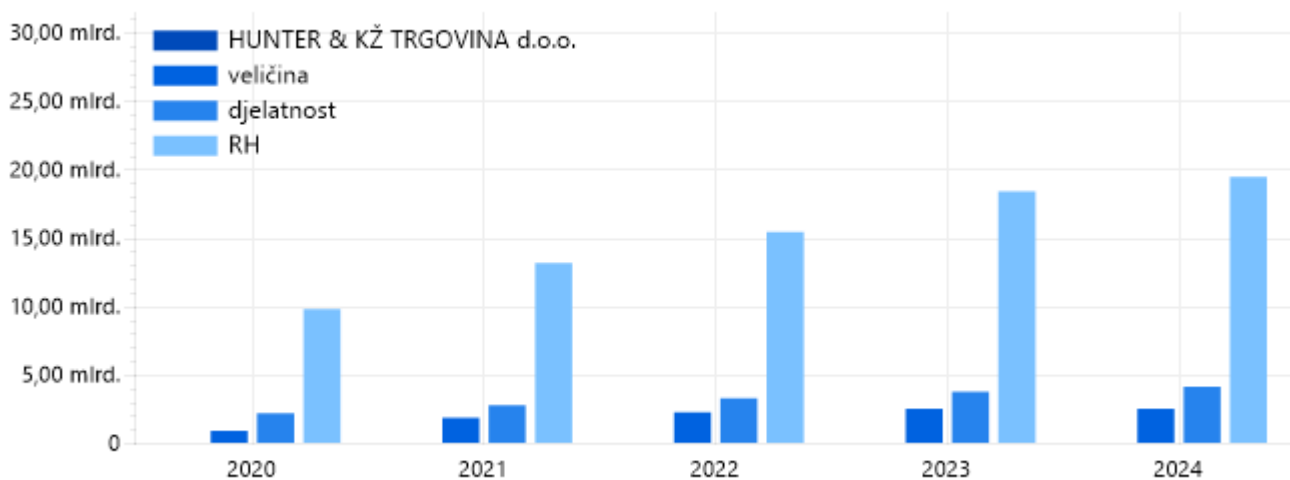
Pokazatelji uspješnosti poslovanja	subjekt	veličina	djelatnost	RH
EBIT	€ 0	€ 1.601.980.994	€ 2.906.209.213	€ 11.948.273.767

Zarada prije kamata i poreza

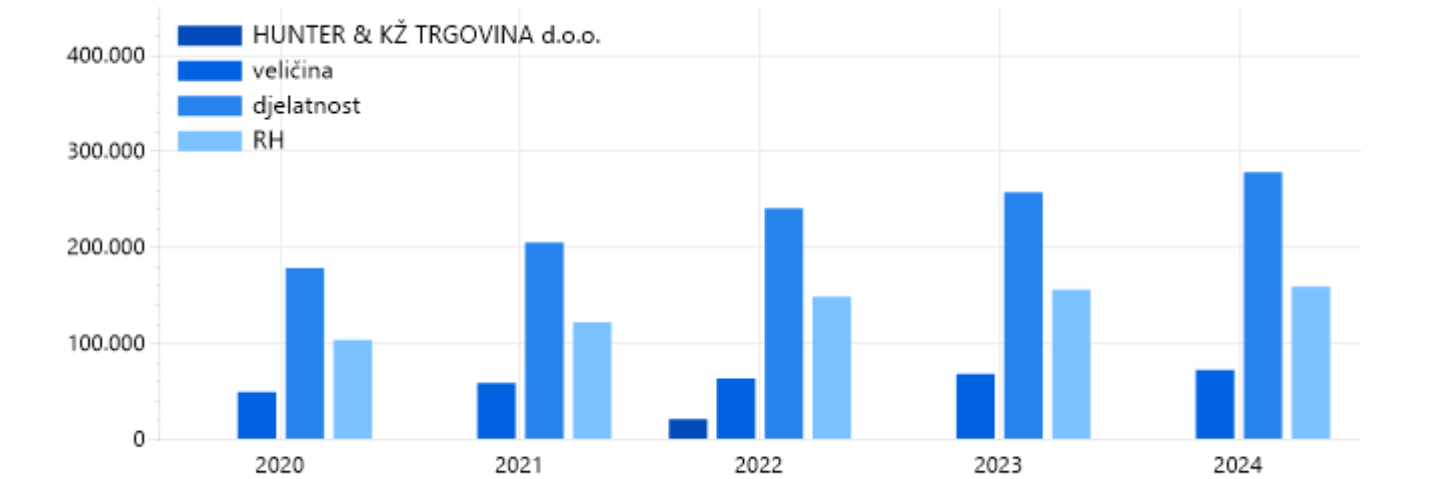


Pokazatelji uspješnosti poslovanja	subjekt	veličina	djelatnost	RH
EBITDA	€ 0	€ 2.587.611.777	€ 4.187.002.790	€ 19.537.721.687

Zarada prije kamata, poreza i amortizacije



Pokazatelji po zaposlenom	subjekt	veličina	djelatnost	RH
Ukupni prihodi po zaposlenom	€ 0	€ 72.650	€ 278.983	€ 159.897



Isplate iz državnog proračuna

-

HUNTER & KŽ TRGOVINA d.o.o., Bilanca za razdoblje posljednje 3 godine, prikazane vrijednosti su u eurima

Opis	AOP	2023	2024	2025
A) POTRAŽIVANJA ZA UPISANI A NEUPLAĆENI KAPITAL	001	-	-	-
B) DUGOTRAJNA IMOVINA	002	-	-	-
I. NEMATERIJALNA IMOVINA	003	-	-	-
1. Izdaci za razvoj	004	-	-	-
2. Koncesije, patenti, licencije, robne i uslužne marke, softver i ostala prava	005	-	-	-
3. Goodwill	006	-	-	-
4. Predujmovi za nabavu nematerijalne imovine	007	-	-	-
5. Nematerijalna imovina u pripremi	008	-	-	-
6. Ostala nematerijalna imovina	009	-	-	-
II. MATERIJALNA IMOVINA	010	-	-	-
1. Zemljište	011	-	-	-
2. Građevinski objekti	012	-	-	-
3. Postrojenja i oprema	013	-	-	-
4. Alati, pogonski inventar i transportna imovina	014	-	-	-
5. Biološka imovina	015	-	-	-
6. Predujmovi za materijalnu imovinu	016	-	-	-
7. Materijalna imovina u pripremi	017	-	-	-
8. Ostala materijalna imovina	018	-	-	-
9. Ulaganje u nekretnine	019	-	-	-

III. DUGOTRAJNA FINANCIJSKA IMOVINA	020	-	-	-
1. Ulaganja u udjele (dionice) poduzetnika unutar grupe	021	-	-	-
2. Ulaganja u ostale vrijednosne papire poduzetnika unutar grupe	022	-	-	-
3. Dani zajmovi, depoziti i slično poduzetnicima unutar grupe	023	-	-	-
4. Ulaganja u udjele (dionice) društava povezanih sudjelujućim interesom	024	-	-	-
5. Ulaganja u ostale vrijednosne papire društava povezanih sudjelujućim interesom	025	-	-	-
6. Dani zajmovi, depoziti i slično društvima povezanim sudjelujućim interesom	026	-	-	-
7. Ulaganja u vrijednosne papire	027	-	-	-
8. Dani zajmovi, depoziti i slično	028	-	-	-
9. Ostala ulaganja koja se obračunavaju metodom udjela	029	-	-	-
10. Udjeli (dionice) kod povezanih poduzetnika	030	-	-	-
11. Dani zajmovi povezanim poduzetnicima	031	-	-	-
12. Sudjelujući interesi (udjeli)	032	-	-	-
13. Zajmovi dani poduzetnicima u kojima postoje sudjelujući interesi	033	-	-	-
14. Ulaganja koja se obračunavaju metodom udjela	034	-	-	-
15. Ostala dugotrajna financijska imovina	035	-	-	-
IV. DUGOROČNA POTRAŽIVANJA	036	-	-	-
1. Potraživanja od poduzetnika unutar grupe	037	-	-	-
2. Potraživanja od društava povezanih sudjelujućim interesom	038	-	-	-
3. Potraživanja od kupaca	039	-	-	-
4. Potraživanja od povezanih poduzetnika	040	-	-	-
5. Potraživanja po osnovi prodaje na kredit	041	-	-	-
6. Ostala potraživanja	042	-	-	-
V. ODGOĐENA POREZNA IMOVINA	043	-	-	-
C) KRATKOTRAJNA IMOVINA	044	-	-	-
I. ZALIHE	045	-	-	-
1. Sirovine i materijal	046	-	-	-
2. Proizvodnja u tijeku	047	-	-	-
3. Gotovi proizvodi	048	-	-	-
4. Trgovačka roba	049	-	-	-
5. Predujmovi za zalihe	050	-	-	-
6. Dugotrajna imovina namijenjena prodaji	051	-	-	-
7. Biološka imovina	052	-	-	-
II. KRATKOROČNA POTRAŽIVANJA	053	-	-	-
1. Potraživanja od poduzetnika unutar grupe	054	-	-	-
2. Potraživanja od društava povezanih sudjelujućim interesom	055	-	-	-
3. Potraživanja od povezanih poduzetnika	056	-	-	-
4. Potraživanja od sudjelujućih poduzetnika	057	-	-	-
5. Potraživanja od kupaca	058	-	-	-
6. Potraživanja od zaposlenika i članova poduzetnika	059	-	-	-

7. Potraživanja od države i drugih institucija	060	-	-	-
8. Ostala potraživanja	061	-	-	-
III. KRATKOTRAJNA FINANCIJSKA IMOVINA	062	-	-	-
1. Ulaganja u udjele (dionice) poduzetnika unutar grupe	063	-	-	-
2. Udjeli (dionice) kod povezanih poduzetnika	064	-	-	-
3. Ulaganja u ostale vrijednosne papire poduzetnika unutar grupe	065	-	-	-
4. Dani zajmovi, depoziti i slično poduzetnicima unutar grupe	066	-	-	-
5. Dani zajmovi povezanim poduzetnicima	067	-	-	-
6. Sudjelujući interesi (udjeli)	068	-	-	-
7. Ulaganja u udjele (dionice) društava povezanih sudjelujućim interesom	069	-	-	-
8. Ulaganja u ostale vrijednosne papire društava povezanih sudjelujućim interesom	070	-	-	-
9. Dani zajmovi, depoziti i slično društvima povezanim sudjelujućim interesom	071	-	-	-
10. Zajmovi dani poduzetnicima u kojima postoje sudjelujući interesi	072	-	-	-
11. Ulaganja u vrijednosne papire	073	-	-	-
12. Dani zajmovi, depoziti i slično	074	-	-	-
13. Ostala financijska imovina	075	-	-	-
IV. NOVAC U BANC I BLAGAJNI	076	-	-	-
D) PLAĆENI TROŠKOVI BUDUĆEG RAZDOBLJA I OBRAČUNATI PRIHODI	077	-	-	-
E) UKUPNO AKTIVA	078	-	-	-
F) IZVANBILANČNI ZAPISI	079	-	-	-
A) KAPITAL I REZERVE	080	-	-	-
I. TEMELJNI (UPISANI) KAPITAL	081	-	-	-
II. KAPITALNE REZERVE	082	-	-	-
III. REZERVE IZ DOBITI	083	-	-	-
1. Zakonske rezerve	084	-	-	-
2. Rezerve za vlastite dionice	085	-	-	-
3. Vlastite dionice i udjeli (odbitna stavka)	086	-	-	-
4. Statutarne rezerve	087	-	-	-
5. Ostale rezerve	088	-	-	-
IV. REVALORIZACIJSKE REZERVE	089	-	-	-
V. REZERVE FER VRIJEDNOSTI	090	-	-	-
1. Fer vrijednost financijske imovine raspoložive za prodaju	091	-	-	-
2. Učinkoviti dio zaštite novčanih tokova	092	-	-	-
3. Učinkoviti dio zaštite neto ulaganja u inozemstvu	093	-	-	-
VI. ZADRŽANA DOBIT ILI PRENESENI GUBITAK	094	-	-	-
1. Zadržana dobit	095	-	-	-
2. Preneseni gubitak	096	-	-	-
VII. DOBIT ILI GUBITAK POSLOVNE GODINE	097	-	-	-
1. Dobit poslovne godine	098	-	-	-
2. Gubitak poslovne godine	099	-	-	-

VIII. MANJINSKI (NEKONTROLIRAJUĆI) INTERES	100	-	-	-
B) REZERVIRANJA	101	-	-	-
1. Rezerviranja za mirovine, otpremnine i slične obveze	102	-	-	-
2. Rezerviranja za porezne obveze	103	-	-	-
3. Rezerviranja za započete sudske sporove	104	-	-	-
4. Rezerviranja za troškove obnavljanja prirodnih bogatstava	105	-	-	-
5. Rezerviranja za troškove u jamstvenim rokovima	106	-	-	-
6. Druga rezerviranja	107	-	-	-
C) DUGOROČNE OBVEZE	108	-	-	-
1. Obveze prema poduzetnicima unutar grupe	109	-	-	-
2. Obveze prema povezanim poduzetnicima	110	-	-	-
3. Obveze za zajmove, depozite i slično poduzetnika unutar grupe	111	-	-	-
4. Obveze prema društvima povezanim sudjelujućim interesom	112	-	-	-
5. Obveze za zajmove, depozite i slično društava povezanih sudjelujućim interesom	113	-	-	-
6. Obveze za zajmove, depozite i slično	114	-	-	-
7. Obveze prema bankama i drugim financijskim institucijama	115	-	-	-
8. Obveze za predujmove	116	-	-	-
9. Obveze prema dobavljačima	117	-	-	-
10. Obveze po vrijednosnim papirima	118	-	-	-
11. Ostale dugoročne obveze	119	-	-	-
12. Odgođena porezna obveza	120	-	-	-
D) KRATKOROČNE OBVEZE	121	-	-	-
1. Obveze prema poduzetnicima unutar grupe	122	-	-	-
2. Obveze prema povezanim poduzetnicima	123	-	-	-
3. Obveze za zajmove, depozite i slično poduzetnika unutar grupe	124	-	-	-
4. Obveze prema društvima povezanim sudjelujućim interesom	125	-	-	-
5. Obveze za zajmove, depozite i slično društava povezanih sudjelujućim interesom	126	-	-	-
6. Obveze za zajmove, depozite i slično	127	-	-	-
7. Obveze prema bankama i drugim financijskim institucijama	128	-	-	-
8. Obveze za predujmove	129	-	-	-
9. Obveze prema dobavljačima	130	-	-	-
10. Obveze po vrijednosnim papirima	131	-	-	-
11. Obveze prema zaposlenicima	132	-	-	-
12. Obveze za poreze, doprinose i slična davanja	133	-	-	-
13. Obveze s osnove udjela u rezultatu	134	-	-	-
14. Obveze po osnovi dugotrajne imovine namijenjene prodaji	135	-	-	-
15. Ostale kratkoročne obveze	136	-	-	-
E) ODGOĐENO PLAĆANJE TROŠKOVA I PRIHOD BUDUĆEGA RAZDOBLJA	137	-	-	-
F) UKUPNO – PASIVA	138	-	-	-

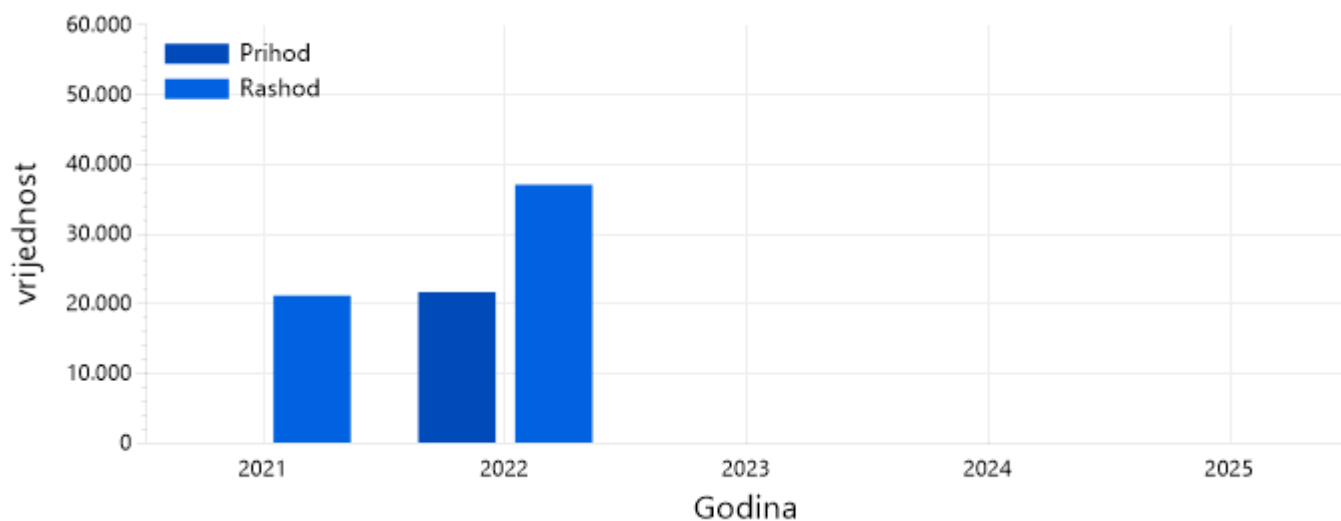
HUNTER & KŽ TRGOVINA d.o.o., Račun dobiti i gubitka za razdoblje posljednje 3 godine, prikazane vrijednosti su u eurima

Opis	AOP	2023	2024	2025
I. POSLOVNI PRIHODI	139	-	-	-
1. Prihodi od prodaje	140	-	-	-
a) Prihodi od prodaje s poduzetnicima unutar grupe	141	-	-	-
b) Prihodi od prodaje (izvan grupe)	142	-	-	-
2. Prihodi na temelju upotrebe vlastitih proizvoda, robe i usluga	143	-	-	-
3. Ostali poslovni prihodi	144	-	-	-
a. Ostali poslovni prihodi s poduzetnicima unutar grupe	145	-	-	-
b. Ostali poslovni prihodi (izvan grupe)	146	-	-	-
II. POSLOVNI RASHODI	147	-	-	-
1. Promjene vrijednosti zaliha proizvodnje u tijeku i gotovih proizvoda	148	-	-	-
2. Materijalni troškovi	149	-	-	-
a) Troškovi sirovina i materijala	150	-	-	-
b) Troškovi prodane robe	151	-	-	-
c) Ostali vanjski troškovi	152	-	-	-
3. Troškovi osoblja	153	-	-	-
a) Neto plaće i nadnice	154	-	-	-
b) Troškovi poreza i doprinosa iz plaća	155	-	-	-
c) Doprinosi na plaće	156	-	-	-
4. Amortizacija	157	-	-	-
5. Ostali troškovi	158	-	-	-
6. Vrijednosna usklađenja	159	-	-	-
a) dugotrajne imovine osim financijske imovine	160	-	-	-
b) kratkotrajne imovine osim financijske imovine	161	-	-	-
7. Rezerviranja	162	-	-	-
a) Rezerviranja za mirovine, otpremnine i slične obveze	163	-	-	-
b) Rezerviranja za porezne obveze	164	-	-	-
c) Rezerviranja za započete sudske sporove	165	-	-	-
d) Rezerviranja za troškove obnavljanja prirodnih bogatstava	166	-	-	-
e) Rezerviranja za troškove u jamstvenim rokovima	167	-	-	-
f) Druga rezerviranja	168	-	-	-
8. Ostali poslovni rashodi	169	-	-	-
III. FINANCIJSKI PRIHODI	170	-	-	-
1. Prihodi od ulaganja u udjele (dionice) poduzetnika unutar grupe	171	-	-	-
2. Prihodi od ulaganja u udjele (dionice) društava povezanih sudjelujućim interesima	172	-	-	-
3. Prihodi od ostalih dugotrajnih financijskih ulaganja i zajmova poduzetnicima unutar grupe	173	-	-	-
4. Ostali prihodi s osnove kamata iz odnosa s poduzetnicima unutar grupe	174	-	-	-
5. Kamate, tečajne razlike, dividende i slični prihodi	175	-	-	-

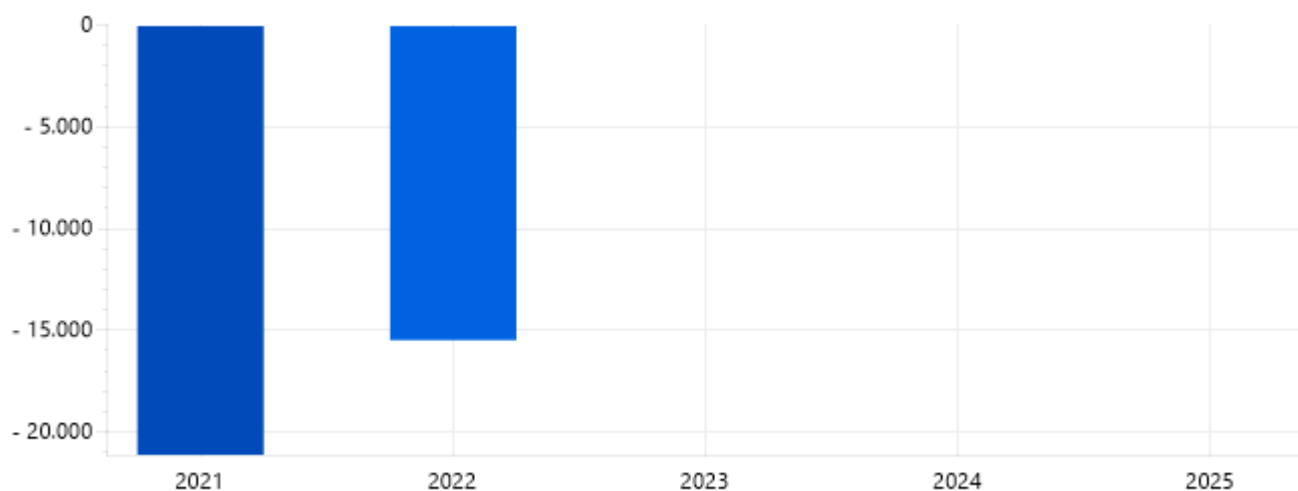
6. Dio prihoda od pridruženih poduzetnika i sudjelujućih interesa	176	-	-	-
7. Nerealizirani dobiti (prihodi) od financijske imovine	177	-	-	-
8. Tečajne razlike i ostali financijski prihodi iz odnosa s poduzetnicima unutar grupe	178	-	-	-
9. Prihodi od ostalih dugotrajnih financijskih ulaganja i zajmova	179	-	-	-
10. Ostali prihodi s osnove kamata	180	-	-	-
11. Tečajne razlike i ostali financijski prihodi	181	-	-	-
12. Nerealizirani dobiti (prihodi) od financijske imovine	182	-	-	-
13. Ostali financijski prihodi	183	-	-	-
IV. FINANCIJSKI RASHODI	184	-	-	-
1. Rashodi s osnove kamata i slični rashodi s poduzetnicima unutar grupe	185	-	-	-
2. Tečajne razlike i drugi rashodi s poduzetnicima unutar grupe	186	-	-	-
3. Rashodi s osnove kamata i slični rashodi	187	-	-	-
4. Kamate, tečajne razlike i drugi rashodi	188	-	-	-
5. Tečajne razlike i drugi rashodi	189	-	-	-
6. Nerealizirani gubici (rashodi) od financijske imovine	190	-	-	-
7. Vrijednosna usklađenja financijske imovine (neto)	191	-	-	-
8. Ostali financijski rashodi	192	-	-	-
V. UDJELI U DOBITI POVEZANIH DRUŠTAVA	193	-	-	-
1. Udjeli u dobiti od društava povezanih sudjelujućim interesom	194	-	-	-
2. Udjeli u dobiti od zajedničkih pothvata	195	-	-	-
3. Udio u dobiti od pridruženih poduzetnika	196	-	-	-
VI. UDJELI U GUBITKU POVEZANIH DRUŠTAVA	197	-	-	-
1. Udio u gubitku od društava povezanih sudjelujućim interesom	198	-	-	-
2. Udio u gubitku od zajedničkih pothvata	199	-	-	-
3. Udio u gubitku od pridruženih poduzetnika	200	-	-	-
IX. UKUPNI PRIHODI	201	-	-	-
X. UKUPNI RASHODI	202	-	-	-
XI. DOBIT ILI GUBITAK PRIJE OPOREZIVANJA	203	-	-	-
1. Dobit prije oporezivanja	204	-	-	-
2. Gubitak prije oporezivanja	205	-	-	-
XII. POREZ NA DOBIT	206	-	-	-
XIII. DOBIT ILI GUBITAK RAZDOBLJA	207	-	-	-
1. Dobit razdoblja	208	-	-	-
2. Gubitak razdoblja	209	-	-	-
XIV. DOBIT ILI GUBITAK PREKINUTOG POSLOVANJA	210	-	-	-
XV. DOBIT ILI GUBITAK UKUPNOG POSLOVANJA	211	-	-	-
XVI. OSTALA SVEOBUH VATNA DOBIT/GUBITAK PRIJE POREZA	212	-	-	-
XVII. POREZ NA OSTALU SVEOBUH VATNU DOBIT RAZDOBLJA	213	-	-	-
XVIII. SVEOBUH VATNA DOBIT ILI GUBITAK RAZDOBLJA	214	-	-	-
1. Sveobuhvatna dobit pripisana imateljima kapitala matice	215	-	-	-

2. Sveobuhvatna dobit pripisana manjinskom (nekontrolirajućem) interesu	216	-	-	-
---	-----	---	---	---

Kretanje prihoda i rashoda kroz vrijeme



Kretanje dobiti kroz vrijeme



HUNTER & KŽ TRGOVINA d.o.o., Dodatni podaci za razdoblje posljednje 3 godine, prikazane vrijednosti su u eurima

Opis	AOP	2023	2024	2025
1. Prihodi od prodaje u zemlji	217	-	-	-
2. Prihodi od prodaje u inozemstvu	218	-	-	-
3. Nadoknade članovima uprave	219	-	-	-
4. Nadoknade troškova, darovi i potpore zaposlenicima i primici u naravi	220	-	-	-
5. Uvoz (uključuje i stjecanje) u razdoblju	221	-	-	-
6. Rashodi s osnove kamata	222	-	-	-

7. Bruto investicije u dugotrajnu materijalnu i nematerijalnu imovinu	223	-	-	-
8. Bruto investicije samo u novu dugotrajnu imovinu	224	-	-	-
9. Prosjek broja zaposlenih prema stanju na kraju svakog tromjesečja	225	-	-	-
10. Broj zaposlenih prema satima rada	226	-	-	-
11. Premije osiguranja (bruto)	227	-	-	-
11. Premije neživotnog osiguranja (bruto)	228	-	-	-
12. Zalihe energetskih proizvoda (ugljen, nafta, derivati, plin i dr.) - bruto	229	-	-	-
13. Prihodi od subvencija ukupno	230	-	-	-
1. u tome: subvencije na proizvode	231	-	-	-
14. Prihodi od poslovnog najma nekretnina, opreme i slično	232	-	-	-
15. Prihodi od najma zemljišta i prihodi od tantijema za iskorištavanje nafte, plina i drugih	233	-	-	-
16. Troškovi energije	234	-	-	-
17. Izdaci za zbrinjavanje otpada	235	-	-	-
18. Troškovi usluga podugovaratelja za industrijsku robu i usluge	236	-	-	-
19. Troškovi usluga podugovaratelja (podizvođača) za građevinske radove	237	-	-	-
20. Troškovi usluga investicijskog održavanja	238	-	-	-
21. Izdaci za bruto autorske honorare	239	-	-	-
22. Izdaci za rad ostvaren preko student servisa	240	-	-	-
23. Troškovi agencijskih radnika	241	-	-	-
24. Stipendije	242	-	-	-
25. Nadoknade troškova, darovi i potpore zaposlenicima i primici u naravi - u tome: otpremnine	243	-	-	-
26. Bruto investicije u građevine	244	-	-	-
27. Bruto investicije u strojeve i opremu	245	-	-	-
28. Bruto investicije u prijevozna sredstva	246	-	-	-
29. Bruto investicije u ostalu materijalnu imovinu i nematerijalnu imovinu (biološka imovina, investicije u istraživanje i razvoj, softver, baze podataka i druga nematerijalna imovina)	247	-	-	-
30. Nabava zemljišta ukupno (građevinskog i negrađevinskog)	248	-	-	-
31. Bruto investicije u opremu, tehnologije, pogone i procese povezane sa zaštitom okoliša (za prevenciju, tretman i kontrolu zagađenja)	249	-	-	-
32. Bruto investicije u dugotrajnu materijalnu i nematerijalnu imovinu, stečenu od poduzetnika unutar grupe, rezidenata RH	250	-	-	-

HUNTER & KŽ TRGOVINA d.o.o., Novčani tok u razdoblju od posljednje 3 godine, prikazane vrijednosti su u eurima

Opis	2023	2024	2025
1. Neto dobit	-	-	-
2. Amortizacija	-	-	-
3. Povećanje ili smanjenje zaliha	-	-	-
4. Povećanje ili smanjenje kratkotrajnih potraživanja	-	-	-

5. Povećanje ili smanjenje kratkotrajne financijske imovine	-	-	-
6. Povećanje ili smanjenje potraživanja za upisani a neuplaćeni kapital	-	-	-
7. Povećanje ili smanjenje odgođene porezne imovine	-	-	-
8. Povećanje ili smanjenje aktivna razgraničenja (ili plaćeni troškovi budućeg razdoblja i obračunati	-	-	-
9. Povećanje ili smanjenje rezerviranja	-	-	-
10. Povećanje ili smanjenje kratkoročnih operativnih obveza	-	-	-
11. Povećanje ili smanjenje pasivna razgraničenja (ili: odgođeno plaćanje troškova i prihod budućeg	-	-	-
I. Novčani tok iz poslovnih aktivnosti	-	-	-
1. Povećanje ili smanjenje dugotrajne nematerijalne i materijalne imovine uvećane za amortizaciju	-	-	-
2. Povećanje ili smanjenje dugotrajne financijske imovine	-	-	-
3. Povećanje ili smanjenje dugotrajnih potraživanja	-	-	-
II. Novčani tok iz investicijskih aktivnosti	-	-	-
1. Povećanje ili smanjenje kapitala i rezervi bez dobitka/gubitka tekuće godine	-	-	-
2. Povećanje ili smanjenje dugoročnih obveza	-	-	-
3. Povećanje ili smanjenje kratkoročnih financijskih obveza	-	-	-
III. Novčani tok iz financijskih aktivnosti	-	-	-
IV. Neto novčani tok (I+II+III)	-	-	-
Novac na početku razdoblja	-	-	-
Novac na kraju razdoblja	-	-	-